



# MODERNE HAUSTÜRFÜLLUNGEN



**7**

**7 JAHRE GARANTIE AUF KUNSTSTOFF (ABS) TÜRFÜLLUNGEN**

7 YEARS OF WARRANTY FOR PLASTIC (ABS) DOOR PANELS / 7 ANS DE GARANTIE POUR PANNEAUX EN PLASTIQUE (ABS)



## ZERTIFIKATE DER SICHERHEITSKLASSEN RC 2 UND RC 3



# MATERIALIEN, KONSTRUKTIONEN

## EINSATZFÜLLUNGEN KUNSTSTOFF (ABS)



## FLÜGELÜBERDECKENDE FÜLLUNGEN ALU/ABS



## DETAILS DER VERGLASUNGSART

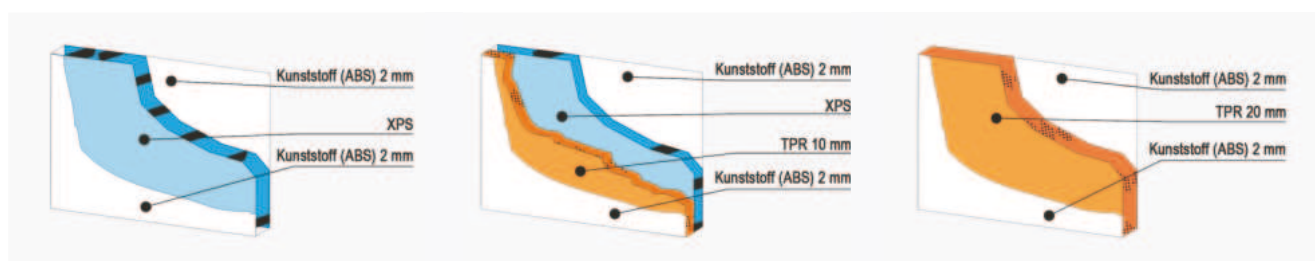


Füllungen der K-Serie ohne  
Zierrahmen



Füllungen der K-Serie mit  
Zierrahmen

## SCHNITTE DER TÜRFÜLLUNGEN - VARIANTE



Standard (ohne Verstärkung)

Mit TPR-Verstärkung

Mit TPR-Kern

**AX = Zierrahmen / Applikation in Alunox. Ist lieferbar auch in gebürstetem Edelstahl (AK).**

K-SERIE





K09



K09-AX



K10



K10-AX



K12



K12-AX



K20



K20-AX




K23



K23-AX



K24



K24-AX



K26



K26-AX



K29



K29-AX



K36



K36-AX



K44



K44-AX







K01



K01-AX



K02



K02-AX



K03



K03-AX



K11



K11-AX



K14



K14-AX



K15



K15-AX



K16



K16-AX



K18



K18-AX




K19



K19-AX



K22



K22-AX



K27



K27-AX



K28



K28-AX



K30



K30-AX



K31



K31-AX



K32



K32-AX



K38



K38-AX



K43



K43-AX



K45



K45-AX





K04



K04-AX



K05



K05-AX



K06



K06-AX



K07



K07-AX



K13



K13-AX



K17



K17-AX



K21



K21-AX



K33



K33-AX



K34



K34-AX



K35



K35-AX



K37



K37-AX




K39




K39-AX



K40



K40-AX



K08



K08-AX



K25



K25-AX



K42



K42-AX





# EINSEITIG FLÜGELÜBERDECKENDE FÜLLUNGEN





K09



K10



K12



K20



K23



K24



K26



K29



K36



K44



K01



K02



K03



K11



K14



K15



K16



K18



K19



K22



K27



K28



K30



K31



K32



K38



K43



K45



K04



K05



K06



K07



K13



K17



K21



K33



K34



K35



K37



K39



K40



K08



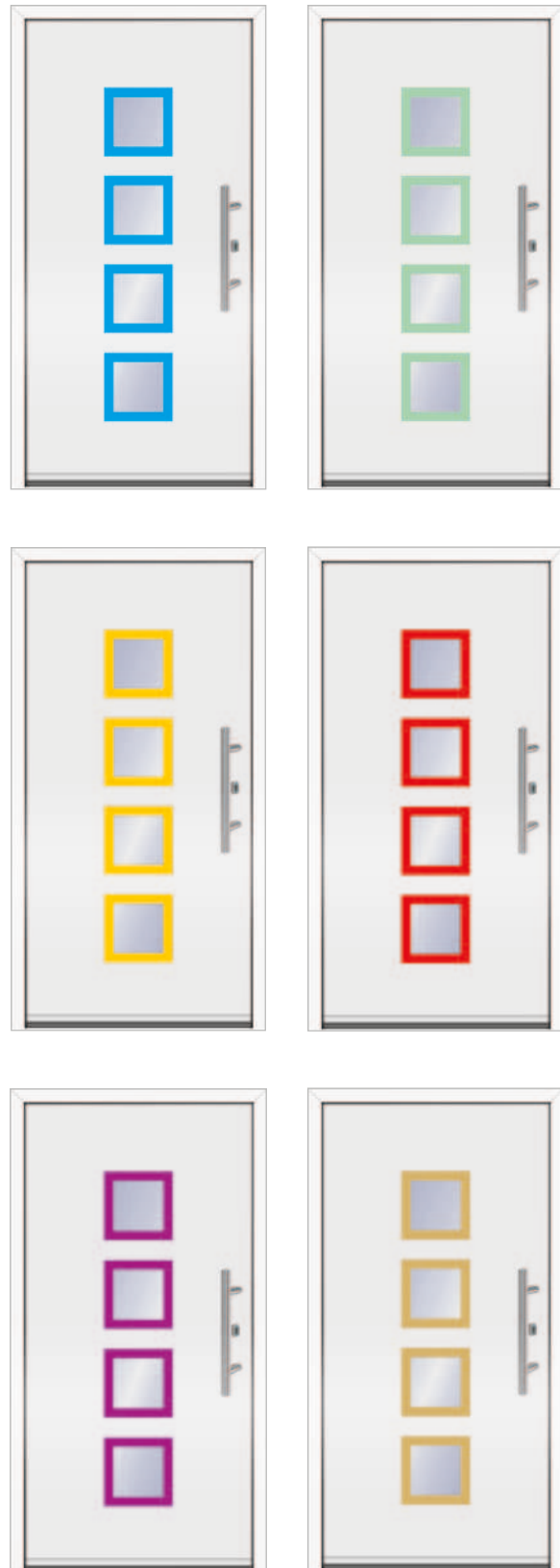
K25



K42



## ALU-ZIERRAHMEN IN RAL-FARBEN




Verschiedene RAL-Farben möglich.  
Für alle Modelle der K-Serie lieferbar.

# DEKORATIVE BÄNDER



K00-Z1



K00-Z2



K00-Z3



K00-Z4



K00-Z5



K00-Z6



K01-Z1



K09-Z1



K09-Z2



K10-Z1



K10-Z2




K11-Z1



K11-Z2




K16-Z1



K19-Z1



K20-Z1



K23-Z1



K23-Z2



K28-Z1



K30-Z1



K36-Z1



K40-Z1

# ZIERGITTER



K04



K07



K09



K10



K11



K11



K13



K15



K15



K20



K20



K23



K29



K36



K40



# ZWEIFARBIGE HAUSTÜRFÜLLUNGEN





K101



K102



K103



K104



K105



K106



K107



K108



K109



K110



K111




K112

# HAUSTÜR - TRITTSCHUTZ



1



2



3



4



5



6

# DEKORE

								
OREGON RENOLIT 1192.001-167	CREME-WEISS RENOLIT 137905-167	EICHE DUNKEL RENOLIT 2052.089-167	EICHE HELL RENOLIT 2052.090-167	MAHAGONI SAPELI RENOLIT 2065.021-167	MAHAGONI RENOLIT 2097.013-167	EICHE GOLD RENOLIT 2178.001-167	NUSSBAUM RENOLIT 2178.007-167	BERGKIEFER RENOLIT 3069.041-167
								
EICHE NATUR RENOLIT 3149.008-167	DOUGLASIE RENOLIT 3152.009-167	MACORÉ RENOLIT 3162.002-167	MOOREICHE RENOLIT 3167.004-167	BLACK CHERRY RENOLIT 3202.001-167	WINCHESTER RENOLIT 49240-167	DUNKELROT RENOLIT 308105-167	WEINROT RENOLIT 300505-167	STAHLBLAU RENOLIT 515005-167
								
MOOSGRÜN RENOLIT 600505-167	DUNKELGRÜN RENOLIT 612505-167	ANTHRAZIT GRAU RENOLIT 701605-167	GRAU RENOLIT 715505-167	SCHWARZBRAUN RENOLIT 851805-167	SCHOKOBRAUN RENOLIT 887505-167	N. SOR. NATUR HORNSCHUCH F439.3041	N. SOR. BALSAMICO HORNSCHUCH F439.3042	CHERRY AMARETO HORNSCHUCH F439.3043
								
LICHTGRAU RENOLIT 725105-167	ANTHRAZIT GRAU GLATT / RENOLIT 701605.083	BASALTGRAU RENOLIT 701205.167	ALUX DB HORNSCHUCH F436-1014					

Weitere Dekore auf Anfrage.


RAL / Alle flügelüberdeckende Füllungen in handelsüblichen RAL-Farben lieferbar.



## STANDARD-ORNAMENTGLÄSER



ORNAMENT 504




DELTA




RINDE



MARTELE




CHINCHILLA



KRIZET

## GRIFFE



ALFA

BETA



GAMA

DELTA

